

Alienware 15



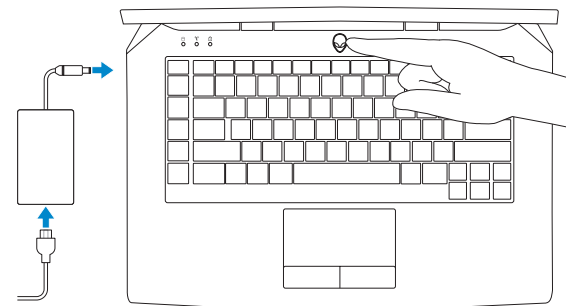
Quick Start Guide

Schnellstart-Handbuch | Guida introduttiva rapida
Skrócona instrukcja uruchomienia | دليل البدء السريع



Connect the power adapter and press the power button

Netzadapter anschließen und Betriebsschalter drücken
Connettere l'adattatore di alimentazione e premere il pulsante Accensione
Podłączyć zasilacz i nacisnąć przycisk zasilania
توصيل مهبط التيار والضغط على زر التشغيل



Shortcut keys

Tastaturbefehle | Tasti di scelta rapida
Skróty klawiaturowe | مفاتيح الاختصار

Allows to disconnect Alienware Graphics Amplifier
Ermöglicht das Trennen der Verbindung zum Alienware-Grafikverstärker
Consente di scollegare l'amplificatore grafico Alienware
Odlączenie wzmacniacza grafiki Alienware
يُسمح بإمكانية فصل مكبر رسومات Alienware

Disable/Enable wireless
Wireless deaktivieren/aktivieren
Disattivare/Attivare modalità senza fili
Włączenie/wyłączenie urządzeń bezprzewodowych
تمكين/تعطيل الشبكة اللاسلكية

Mute audio
Audio stummschalten | Disattiva audio
Wyciszenie dźwięku | كتم الصوت

Decrease volume
Lautstärke reduzieren | Diminuisci volume
Zmniejszenie głośności | خفض مستوى الصوت

Increase volume
Lautstärke erhöhen | Aumenta volume
Zwiększenie głośności | رفع مستوى الصوت

Switch to external display
Auf externe Anzeige umschalten
Passa al display esterno
Przełączenie na wyświetlacz zewnętrzny
التبديل إلى الشاشة الخارجية

Decrease brightness
Helligkeit reduzieren | Riduci luminosità
Zmniejszenie jasności | تخفيض مستوى السطوع

Increase brightness
Helligkeit erhöhen | Aumenta luminosità
Zwiększenie jasności | رفع مستوى السطوع

Disable/Enable touchpad
Touchpad deaktivieren/aktivieren
Disattivare/Attivare touchpad
Włączenie/wyłączenie tabliczki dotykowej
تعطيل/تمكين لوحة اللمس

Disable/Enable AlienFX
AlienFX deaktivieren/aktivieren | Disattivare/Attivare AlienFX
Włączenie/wyłączenie funkcji AlienFX | AlienFX تمكين/تعطيل

NOTE: For more information, see *Specifications* at dell.com/support.

ANMERKUNG: Weitere Information finden Sie unter *Technische Daten* auf dell.com/support.

N.B.: per ulteriori informazioni, consultare *Specifiche* all'indirizzo dell.com/support.

UWAGA: Aby uzyskać więcej informacji, zobacz *Dane techniczne* na stronie dell.com/support.

ملاحظة: لمزيد من المعلومات، راجع المواصفات على العنوان dell.com/support.

Product support and manuals
Produktsupport und Handbücher
Supporto prodotto e manuali
Pomoc techniczna i podręczniki
دعم المنتج والدلائل

alienware.com
dell.com/support/manuals

Contact Dell
Kontaktaufnahme mit Dell | Contattare Dell
Kontakt z firmą Dell | Dell الاتصال بـ

dell.com/contactdell

Regulatory and safety
Sicherheitshinweise und Zulassungsinformationen
Conformità e sicurezza
Przepisy i bezpieczeństwo
ممارسات الأمان والممارسات التنظيمية

dell.com/regulatory_compliance

Regulatory model
Muster-Modellnummer | Modello di conformità
Model | الموديل التنظيمي

P42F

Regulatory type
Muster-Typnummer | Tipo di conformità
Typ | النوع التنظيمي

P42F001

Computer model
Computermodell | Modello computer
Model komputera | موديل الكمبيوتر

Alienware 15



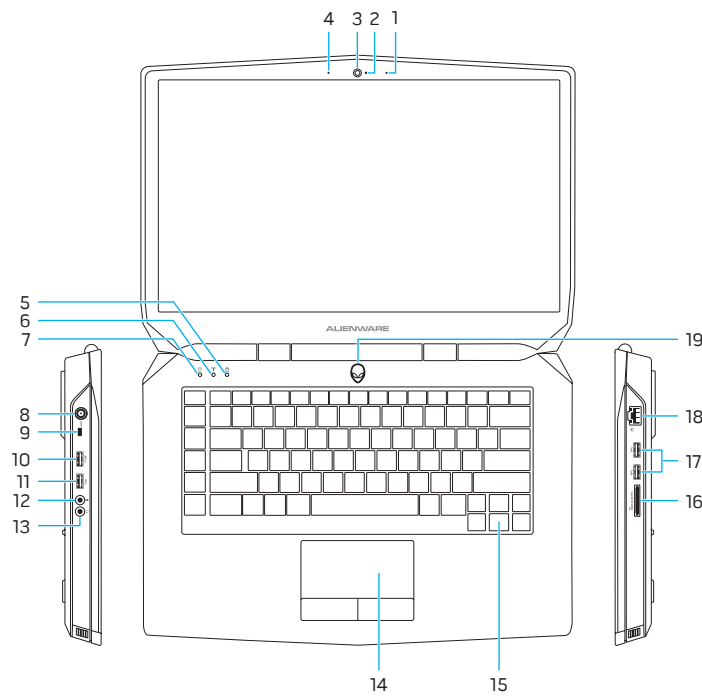
0M7KC3A00



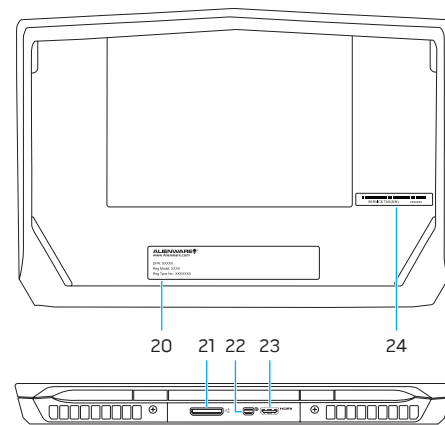
Printed in China.
2014-10

Features

Funktionen | Caratteristiche | Funkcje | الميزات



1. Right microphone
2. Camera-status light
3. Camera
4. Left microphone
5. Caps-lock status light
6. Wireless-status light
7. Hard-drive activity light
8. Power-adapter port
9. Security-cable slot
10. USB 3.0 port with PowerShare
11. USB 3.0 port
12. Microphone/Headphone port
13. Headset port
14. Touchpad
15. Backlit keyboard
16. Media-card reader
17. USB 3.0 ports (2)
18. Network port
19. Power button
20. Regulatory label
21. External Graphics Port
22. Mini DisplayPort
23. HDMI port
24. Service Tag label



1. Rechtes Mikrofon
2. Kamerastatusanzeige
3. Kamera
4. Linkes Mikrofon
5. Feststelltastenanzeige
6. Wireless-Statusanzeige
7. Festplattenaktivitätsanzeige
8. Netzadapteranschluss
9. Sicherheitskabeleinschub
10. USB 3.0-Anschluss mit PowerShare
11. USB 3.0-Anschluss
12. Mikrofon-/Kopfhöreranschluss
13. Kopfhöreranschluss
14. Touchpad
15. Tastatur mit Hintergrundbeleuchtung
16. Medienkartenleser
17. USB 3.0-Anschlüsse (2)
18. Netzwerkanschluss
19. Betriebsschalter
20. Normenetikett
21. Externer Grafikkartenanschluss
22. Mini-DisplayPort
23. HDMI-Anschluss
24. Service-Tag-Etikett

1. Microfono di destra
2. Indicatore di stato della fotocamera
3. Fotocamera
4. Microfono di sinistra
5. Indicatore di stato BLOC MAIUSC
6. Indicatore di stato modalità senza fili
7. Indicatore di attività del disco rigido
8. Porta dell'adattatore di alimentazione
9. Slot cavo di protezione
10. Porta USB 3.0 con PowerShare
11. Porta USB 3.0
12. Porta microfono/cuffie
13. Porta auricolare
14. Touchpad
15. Tastiera retroilluminata
16. Lettore di schede flash
17. Porte USB 3.0 (2)
18. Porta di rete
19. Accensione
20. Etichetta di conformità alle normative
21. Porta scheda grafica esterna
22. Mini DisplayPort
23. Porta HDMI
24. Etichetta Numero di servizio

1. Mikrofon prawy
2. Lampka stanu kamery
3. Kamera
4. Mikrofon lewy
5. Lampka stanu klawisza Caps Lock
6. Lampka stanu urządzeń bezprzewodowych
7. Lampka aktywności dysku twardego
8. Złącze zasilacza
9. Gniazdo linki antykradzieżowej
10. Port USB 3.0 z funkcją PowerShare
11. Port USB 3.0
12. Gniazdo mikrofonu/słuchawek
13. Gniazdo zestawu słuchawkowego
14. Tabliczka dotykowa
15. Klawiatura podświetlana
16. Czytnik kart pamięci
17. Porty USB 3.0 (2)
18. Złącze sieciowe
19. Przycisk zasilania
20. Etykieta znamionowa
21. Złącze grafiki zewnętrznej
22. Złącze Mini-DisplayPort
23. Złącze HDMI
24. Etykieta ze znacznikiem serwisowym

1. الميكروفون الأيمن
2. مصباح حالة الكاميرا
3. الكاميرا
4. الميكروفون الأيسر
5. مصباح حالة Caps-lock
6. مصباح حالة الاتصال اللاسلكي
7. مصباح نشاط محرك الأقراص الثابتة
8. منفذ مهابئ التيار
9. فتحة كبل الأمان
10. منفذ USB 3.0 المزود بـ PowerShare
11. منفذ USB 3.0
12. منفذ الميكروفون/السماعة
13. منفذ سماعة الرأس
14. لوحة اللمس
15. لوحة مفاتيح مزودة بإضاءة خلفية
16. قارئ بطاقات الوسائط
17. منافذ USB 3.0 (2)
18. منفذ الشبكة
19. زر التيار
20. الملصق التنظيمي
21. منفذ الرسوم الخارجي
22. منفذ DisplayPort المصغر
23. منفذ HDMI
24. ملصق رمز الخدمة